



Ubícanos en **Jr. Incahuasi N° 280-286**

**DESPIERTA CON VISTA
AL PARQUE TODOS LOS DÍAS**

1 **2** **3** Y **4**
DORM DORM DORM DORM

DESDE
42 m²

HASTA
150 m²

SIENTE LA TRANQUILIDAD DE VIVIR FRENTE AL PARQUE

Descubre Polo Park, un proyecto exclusivo frente al Parque Manuel Polo Jimenez en San Miguel. **Disfruta la tranquilidad de un entorno natural y la calidad** de un edificio diseñado con acabados de alto nivel, desarrollado junto al estudio creativo **Cornejo + Fiorini Arquitectos**, con más de 9 años de experiencia en proyectos de vanguardia

FLATS y DUPLEX

11

PISOS

01

AZOTEA

39

DPTOS

TU DEPA
EQUIPADO CON



ENCIMERA



HORNO



CAMPANA



MUEBLES
ALTOS Y BAJOS




2 PUNTOS
DE GAS

MALLS

CONECTADO A TODO

UNIVERSIDADES



COLEGIOS

PARQUES

DISEÑO FUNCIONAL QUE SE ADAPTA A TU ESTILO DE VIDA.

ÁREAS SOCIALES



LOBBY



SUM



PARRILLAS



PET SHOWER



TERRAZA



PARRILLAS



TERRAZA



PET SHOWER



POLO
park

DEPARTAMENTOS CON FINOS ACABADOS





MUEBLES
EMPOTRADOS

TABLERO DE
QUARZO

PISOS
CERÁMICOS

CON LA CALIDAD Y EL
DISEÑO QUE MERECE



GRIFERÍA
ITALGRIF



Proyecto en Jr. Incahuasi N° 280-286, San Miguel (Frente al parque Polo Jimenez)



RESIDENCIAL Arboleda



Entregado

RESIDENCIAL Las Leyendas



Entregado



986 479 154
958 292 298



MultiUrbe
GRUPO INMOBILIARIO

www.multiurbe.com

Todas las imágenes, planos, medidas y áreas, son referenciales por lo que podrían sufrir cambios al momento de desarrollarse el proyecto, asimismo los elementos decorativos, acabados, equipamientos y mobiliarios son propuestas del departamento de diseño que no se incluyen en la oferta comercial y no comprometen a la empresa inmobiliaria. Las imágenes y contenidos en esta publicación fueron elaborados con fines ilustrativos, no constituyendo una representación exacta de la realidad. Su único objetivo es mostrar las características generales del proyecto.



Cd. COLLAGATE

TIPO
1

www.multiurbe.com

*Todas las imágenes, planos y áreas son referenciales, pueden variar durante el desarrollo del proyecto.

POLO
park

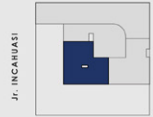
DPTO
101

Área
56.30 m²

HABITACIONES
2

BAÑOS
2

PLANO GENERAL



Cd. COLLAGATE



Cd. COLLAGATE

TIPO
2

www.multiurbe.com

*Todas las imágenes, planos y áreas son referenciales, pueden variar durante el desarrollo del proyecto.

POLO
park

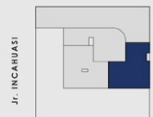
DPTO
102

Área
50.10 m²

HABITACIONES
2

BAÑO
1

PLANO GENERAL



Cd. COLLAGATE



TIPO
3

www.multiurbe.com

*Todas la imágenes, planos y áreas son referenciales, pueden variar durante el desarrollo del proyecto.

POLO
park

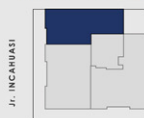
DPTOS
201 - 301
401 - 501

Área: **79.30m²**

HABITACIONES
2 + Estudio

BAÑOS
2

PLANO GENERAL



Ca. COLLAGATE



TIPO
4

www.multiurbe.com

*Todas la imágenes, planos y áreas son referenciales, pueden variar durante el desarrollo del proyecto.

POLO
park

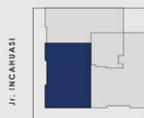
DPTOS
202 - 302
402 - 502

Área: **94.60m²**

HABITACIONES
2 + Estudio

BAÑOS
3

PLANO GENERAL



Ca. COLLAGATE



Cd. COLLAGATE

TIPO
5

www.multiturbe.com

*Todas las imágenes, planos y áreas son referenciales, pueden variar durante el desarrollo del proyecto.

POLO
park

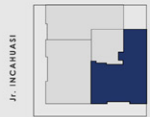
DPTOS
203 - 303
403 - 503

Área: **103.7 m²**

HABITACIONES
3 + Estudio

BAÑOS
3

PLANO GENERAL



Cd. COLLAGATE

POLO
park

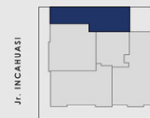
DPTOS
601 - 701
801 - 901

Área: **52.0 m²**

HABITACIONES
2

BAÑO
1

PLANO GENERAL



Cd. COLLAGATE



Jr. INCAHUASI

Ingreso

TIPO
6

www.multiturbe.com

*Todas las imágenes, planos y áreas son referenciales, pueden variar durante el desarrollo del proyecto.



TIPO
7

www.mutiurbe.com

*Todas las imágenes, planos y áreas son referenciales, pueden variar durante el desarrollo del proyecto.

POLO
park


DPTOS
602 - 702
802 - 902

Área: **68.0 m²**

HABITACIONES
2 + Estudio

BAÑOS
2

PLANO GENERAL



POLO
park

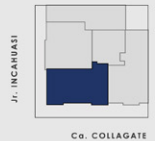
DPTOS
603 - 803

Área: **71.60 m²**

HABITACIONES
2 + Estudio

BAÑOS
2

PLANO GENERAL



TIPO
8

www.mutiurbe.com

*Todas las imágenes, planos y áreas son referenciales, pueden variar durante el desarrollo del proyecto.



Ca. COLLGATE

TIPO
9

www.multiurbe.com

*Todas la imágenes, planos y áreas son referenciales, pueden variar durante el desarrollo del proyecto.

POLO
park

DPTO
604



Área Total: **81.30 m²**
Área Techada: **77.43 m²** + Área Libre: **3.87 m²**

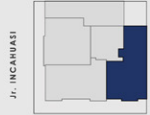


HABITACIONES
2 + Estudio



BAÑOS
2

PLANO GENERAL



Ca. COLLGATE



Ca. COLLGATE

TIPO
8A

www.multiurbe.com

*Todas la imágenes, planos y áreas son referenciales, pueden variar durante el desarrollo del proyecto.

POLO
park

DPTOS
703 - 903



Área: **70.80 m²**

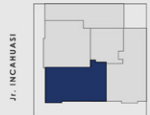


HABITACIONES
2 + Estudio



BAÑOS
2

PLANO GENERAL



Ca. COLLGATE



Co. COLLAGATE

TIPO
9A

www.mutiurbe.com

*Todas la imágenes, planos y áreas son referenciales, pueden variar durante el desarrollo del proyecto.

POLO
park

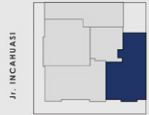
DPTOS
704 - 804 - 904

Área
77.50 m²

HABITACIONES
2 + Estudio

BAÑOS
2

PLANO GENERAL



Co. COLLAGATE

POLO
park

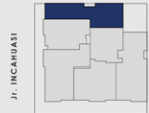
DPTO
1001

Área Total
50.60 m²
Área Techada **43.73 m²** + Área Libre **6.87 m²**

HABITACION
1

BAÑO
1

PLANO GENERAL



Co. COLLAGATE



Jr. INCAHUASI

Ingreso

TIPO
10

www.mutiurbe.com

*Todas la imágenes, planos y áreas son referenciales, pueden variar durante el desarrollo del proyecto.



TIPO
11

www.multiturbe.com

*Todas las imágenes, planos y áreas son referenciales, pueden variar durante el desarrollo del proyecto.

POLO
park

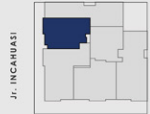
DPTO
1002

Área
42.0 m²

HABITACION
1

BAÑO
1

PLANO GENERAL



Ca. COLLAGATE



TIPO
12

www.multiturbe.com

*Todas las imágenes, planos y áreas son referenciales, pueden variar durante el desarrollo del proyecto.

POLO
park

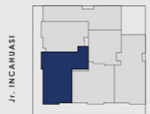
DPTO
1003

Área
60.8 m²

HABITACIONES
2

BAÑOS
2

PLANO GENERAL



Ca. COLLAGATE



Cd. COLLAGATE

TIPO
13

www.multiurbe.com

* Todas las imágenes, planos y áreas son referenciales, pueden variar durante el desarrollo del proyecto.

POLO
park

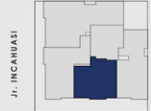
DPTOS
1004 - 1103

Area
51.90 m²

HABITACION
2

BAÑOS
2

PLANO GENERAL



Cd. COLLAGATE



Cd. COLLAGATE

TIPO
14

www.multiurbe.com

* Todas las imágenes, planos y áreas son referenciales, pueden variar durante el desarrollo del proyecto.

POLO
park

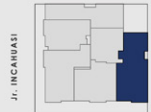
DPTO
1005

Area
63.9 m²

HABITACIONES
3

BAÑOS
2

PLANO GENERAL



Cd. COLLAGATE



TIPO
15

Duplex

www.mutlurbe.com

*Todas las imágenes, planos y áreas son referenciales, pueden variar durante el desarrollo del proyecto.



TIPO
12A

Ca. COLLAGATE

www.mutlurbe.com

*Todas las imágenes, planos y áreas son referenciales, pueden variar durante el desarrollo del proyecto.

POLO
park

DPTO
1101



Área Total
150.20 m²
Área Techada Área Libre
126.27 m² + 23.93 m²



HABITACIONES
3 + Estudio



BAÑOS
4

PLANO GENERAL



Ca. COLLAGATE

POLO
park

DPTO
1102



Área
62.6 m²

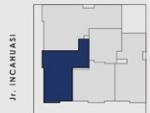


HABITACIONES
2



BAÑOS
2

PLANO GENERAL



Ca. COLLAGATE



Co. COLLAGATE

TIPO
16

Duplex

www.multiurbe.com

*Todas las imágenes, planos y áreas son referenciales, pueden variar durante el desarrollo del proyecto.

POLO
park

DPTO
1104

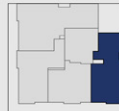
Area Total: **139.80 m²**
Area Techada: **107.0 m²** + Area Libre: **32.8 m²**

HABITACIONES
3 + Estudio

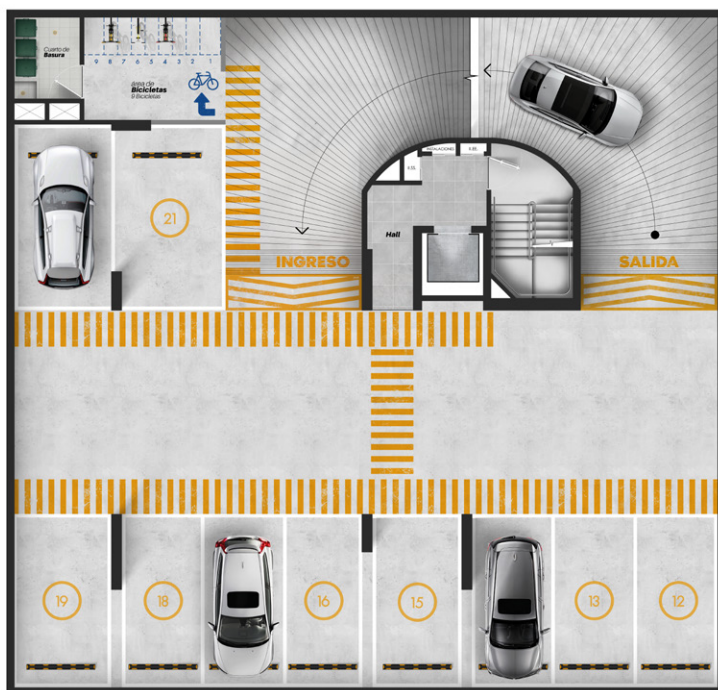
BAÑOS
3

PLANO GENERAL

Jr. INCARUASI



Co. COLLAGATE



Sotano

1

POLO
park

Más información en:
Multiurbe.com

Contáctanos:

 **986 479 154**  **958 292 298**